

ACTA DE SESIÓN EXTRAORDINARIA URGENTE, DEL CONSEJO DISTRITAL ELECTORAL 14 DEL INSTITUTO ESTATAL ELECTORAL DE BAJA CALIFORNIA SUR, DEL 25 DE MAYO DEL 2024.

En Villa Alberto Andrés Alvarado Arámburo, Baja California Sur, a veinticinco de mayo de dos mil veinticuatro, se llevó a cabo la sesión Extraordinaria urgente del Consejo Distrital Electoral 14 del Instituto Estatal Electoral de Baja California Sur, vía presencial de conformidad con lo establecido en el artículo 11, apartado B del Reglamento de Sesiones del Consejo General del Instituto Estatal Electoral de Baja California Sur.

Consejero Presidente

Muy buenos días a todas y a todos sean bienvenidos a esta sesión extraordinaria urgente del Consejo distrital Electoral 14 del instituto Estatal Electoral de Baja California Sur, a la cual damos inicio siendo las 7:31 horas, del día veinticinco de mayo de dos mil veinticuatro, de conformidad con lo dispuesto en el artículo 17, párrafo tercero de la ley de instituciones y procedimientos electorales del estado de Baja California Sur, en relación con el punto tercero del Consejo General del Instituto Estatal Electoral de Baja California Sur, número IEBCS-CG001-NOVIEMBRE-2023, nos reunimos para celebrar esa sesión extraordinaria urgente convocada para esta fecha y con fundamento en el artículo 14 del Reglamento de sesiones del instituto Estatal electoral del Estado de Baja California Sur. Solicito a la consejera electoral Gladys Berenice Villalobos Barraza Funja como secretaria de esta sesión, en razón de que nuestro secretario general se encuentra en una comisión institucional a la ciudad de La Paz, por lo que le solicito proceda a tomar lista de asistencia.


Consejera Electoral Gladis Berenice Villalobos Barraza / en Funciones de Secretaria General:

Muy buenos días a todos y todas, como lo instruye y con mucho gusto consejero presidente. A continuación, realizaré el pase de lista.

Lista de asistentes.

Integrantes del consejo:

- C. Néstor Abraham Saldaña Espinoza / Consejero presidente; Presente;
- C. Roberto González Espinoza / Consejero Electoral; Presente;
- C. Gladis Berenice Villalobos Barraza / Consejera Electoral; Presente;
- C. Rogelio de la toba Higuera / Consejero Electoral; Ausente;
- C. Patricia corona Nava / Consejera Electoral; Presente;
- C. Salvador Alejandro Medina González / Secretario General; Ausente.



Lista de Asistentes de Representantes de Partidos Políticos:

C. Juventino Saldaña Alonso / Representante Propietario del Partido Fuerza por México, Baja California Sur; presente; Presente;

C. Ángel Humberto Pazos Romo / Representante Propietario del Partido Morena; Presente;

Consejera Electoral Gladis Berenice Villalobos Barraza / en Funciones de Secretaria General:

Consejero presidente, con fundamento en el artículo 10 fracción 5 del Reglamento de sesiones del instituto Estatal Electoral de Baja California Sur, le informo que se encuentran presentes la mayoría de los consejeros integrantes de este Consejo distrital, por lo que existe quórum legal para celebrar la presente sesión.

Consejero Presidente:

Muchas gracias, secretaria. Le solicito por favor, continuar con el desarrollo de la presente sesión.

Consejera Electoral Gladis Berenice Villalobos Barraza / en Funciones de Secretaria General:

Como lo instruye consejero presidente, el siguiente es la lectura y, en su caso, la aprobación del proyecto del orden del día, previamente circulado de manera electrónica a todos los integrantes de este Consejo.

Consejero Presidente:

Señoras y señores integrantes de este Consejo, esta es una sesión extraordinaria, por lo que me permito solicitar a la secretaria que se instruyó dé lectura al proyecto del orden del día.

Consejera Electoral Gladis Berenice Villalobos Barraza / en Funciones de Secretaria General:

Cómo lo instruye, Consejero Presidente, con su anuencia, procederé a dar lectura del proyecto del orden del día, el cual consta en los siguientes puntos:

1. Apertura;
2. Lista de asistencia;
3. Declaratoria de Quórum Legal;
4. Lectura y aprobación en su caso, del Proyecto del Orden del Día;
5. Realizar procedimiento de verificación de las medidas de seguridad en la documentación electoral; y;
6. Clausura.



Consejera Electoral Gladis Berenice Villalobos Barraza / en funciones de Secretaria General:

Consejero presidente, compañeros consejeros y consejeras electorales y representantes de partidos políticos, les informo que ha sido leído el proyecto del orden del día.

Consejero Presidente:

¿Muchas gracias, señoras y señores consejeras consulto, hay alguna intervención respecto al proyecto del orden del día?

No habiendo intervención, solicito por favor someter a votación correspondiente el proyecto del orden del.

Consejera Electoral Gladis Berenice Villalobos Barraza / en Funciones de Secretaria General:

Como lo instruye Consejero Presidente, señoras y señores consejeros electorales integrantes de este Consejo, está a su consideración el proyecto del orden del día, quienes estén a favor de su aprobación sírvanse manifestarlo levantando la mano.

Es aprobado por mayoría de votos, consejero presidente.

Consejero Presidente:


Muchas gracias, le solicito, por favor, continuar con el desahogo del orden del día.

Consejera Electoral Gladis Berenice Villalobos Barraza / en Funciones de Secretaria General:

Cómo lo instruye consejero presidente, el siguiente punto en el orden del día es el número 5. Realizar el procedimiento de verificación de las medidas de seguridad en la documentación electoral.

Consejero Presidente:

Muchas gracias. Compañeros, en este momento estamos realizando o se va a llevar el procedimiento de verificación de las medidas de seguridad en la documentación electoral, para esto se va a realizar apertura de bodega. Para posteriormente, en concordancia lo establecido en el anexo 4.2 del Reglamento de elecciones, respecto a la verificación de las medidas de seguridad en la documentación electoral del proceso local electoral, se establece un procedimiento que es, pues realizar a cuatro paquetes electorales, una muestra este aleatoria que se tiene, revisar las medidas de seguridad de las boletas, vamos a realizarlo en esta sesión presencial, por lo que ahorita vamos a pasar a realizar la apertura de bodega para poder realizarla, se sustraen los paquetes electorales y posteriormente se realiza la verificación. Les comenté el desarrollo, se abre bodega, se identifican los siguientes paquetes

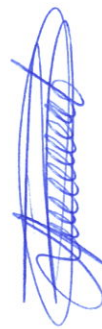


electorales y se va a ir haciendo una por una, 75 básica, 95 contigua 1, 112 básica y 501 contigua 1, entonces vamos a realizar el procedimiento de apertura de bodega.

Los paquetes que se van a revisar previamente fueron seleccionados al azar por parte de la dirección Ejecutiva de organización electoral. Ellos fueron los que mandaron esa lista de hecho, pues por eso se convocó esa reunión extraordinaria.

Estamos a 25 de mayo de 2024 y siendo las 7:42 horas. Motivo, verificación de paquetes. Estando presente, Consejero Presidente, Gladis Berenice Villalobos Barraza, Consejera Electoral, Roberto González Espinosa, Consejero Electoral, Patricia Corona Nava, Consejera Electoral, Enlaces y representantes de los partidos políticos, Morena y Fuerza por México, Baja California Sur. Se inicia con la apertura de bodega. vamos a tomar el primer paquete que marca la revisión aleatoria que es el paquete de la sección 75 básica. ¿Me puede apoyar algún consejero?

La revisión la vamos a hacer en el Pleno del Consejo y ahorita voy a dar las indicaciones, lo van a realizar los compañeros consejeros electorales en presencia de los partidos políticos. Les comento el objetivo, es realizar las revisar las muestras aleatorias simples de cuatro casillas por distrito electoral. La primera verificación se realizará previo a la entrega de los paquetes electorales a los presidentes de la mesa de casilla a efecto de autenticar las boletas y actas electorales. La segunda verificación se llevará a cabo el día de la jornada electoral para autenticar boletas y actas. El día de la de la jornada electoral también se va a hacer esa actividad ya en cada una de las casillas ya cuando esté la jornada. Las actividades previas, pues ya la de DEOE comunicará a las Presidencias de los Consejos Distritales y municipales por oficio a través de correo electrónico, el listado de casillas de las muestras correspondientes a su distrito electoral, ya los tenemos y previo a enviar el listado, se remitirán las medidas de seguridad que deben de cumplir las boletas y actas electorales que serán verificadas en cada muestra. Es lo que ustedes tienen en sus en sus lugares y las medidas de seguridad que se van a revisar son las siguientes, boleta de elección de diputados, perdón, boleta de elección de diputaciones Locales y ayuntamiento. Medidas de seguridad, el papel en papel, la marca de agua y las fibras ópticas visibles e invisibles en la impresión. Pantalla de fondo de agua con el 10% impresión invertida al anverso, microimpresión, imagen latente al anverso, logotipo del I del Instituto Estatal Electoral de Baja California Sur, al reverso y la tinta invisible al reverso en las actas de escrutinio y cómputo de la elección de diputados locales y ayuntamientos en la impresión, pantalla de fondo de agua al 15%, Microimpresión e imagen latente, en el acta de la jornada electoral en la impresión. Pantalla de fondo de agua al 15%, microimpresión e impresión invertida. Entonces este vamos a abrir el paquete por favor y vamos a tomar una sola boleta electoral del paquete. Vamos a abrir la Bolsa y vamos a tomar una boleta por favor. Hay que tratar de hacerlo con cuidado para que no se rompa la etiqueta y poder.




Le voy a pedir a la compañera Gladys ir llenando el proceso, el formato de verificación de las medidas de seguridad. Gracias, fecha, estando a 25 de mayo de 2024 Consejo Distrital 14, Número de verificación primera, Sección, es la sección 75, Tipo de casilla básica. Vamos a tomar del paquete de cualquier, la consejera Paty sacó el bonche de Boletas, entonces de ese bonche vamos a tomar una sin desprenderla este vamos a trabajar en ella, la que abra usted en cualquier número. vamos a trabajar en ella, sí, vamos a tomar este el instructivo de las medidas de seguridad en las boletas electorales. Y la primera marca de agua dice que se va a hacer en contraluz para poder identificar la marca de agua este en las boletas.

Aquí, está son las impresiones que vienen en esta boleta que se alcanzan a identificar entonces la primera, esta marca de seguridad fue encontrada.

La siguiente son las fibras ópticas visibles e invisibles por la parte de enfrente y son unos pequeños hilos, unos que se alcanzan a ver de forma visible. Que lo pueden identificar ustedes son unos hilitos, unas fibras que se alcanzan a ver de manera visible y vamos a apagar la luz un poquito y a ver si alcanzamos a dar con la lámpara ultravioleta, se deben de identificar fibras brillantes, pues invisibles. No sé si los partidos quieran venir a constatar las visibles se notan a simple vista y las invisibles es pasando la luz ultravioleta por arriba de las boletas. Que hay entonces encontrada la segunda

La segunda medida de seguridad, la tercera es la microimpresión. La microimpresión esta está en el recuadro de los partidos electorales y está muy pequeñita, ahí podemos utilizar la lupa. Es una impresión que se da sobre toda la orilla sobre toda la orilla de los recuadros de las diputaciones. Ahí están las letritas, son unas letritas pequeñitas que están sobre la línea rosa que está alrededor, son las letras que están alrededor de cada uno de los recuadros y aquí se alcanzan a identificar, es una impresión que está muy pequeña alrededor de los recuadros donde viene cada uno de los candidatos. Entonces pues encontrada compañera Gladys, no sé si alguien la quiera verificar, algún representante de partido.

Nos vamos a ir con la otra medida de seguridad, que es la imagen latente que está en la parte de abajo. Así es quien quiera también puede utilizar la mica para que pueda observarla. ¿Hay algún representante?. De que de hecho alguna se ve en al a simple vista, no nomás que se ve mejor con la con la mica. Al ser estas medidas de seguridad, pues hay que buscarlas bien, la otra es la por la parte reversa. Tenemos una microimpresión. En la parte central, esta invertida en la parte del centro de las boletas. Y la última medida de seguridad es una pantalla de fondo de agua al 15% con el logo del instituto estatal electoral. Esa podemos mirarla a contraluz o si se les dificulta verla porque es una impresión, pues que está al 15% y debe de ser muy tenue.



Así es bueno, pues con esto este identificamos las 6 medidas de seguridad de las boletas electorales, de la casilla 75 básica sección 75, casilla básica, en las boletas hay que nuevamente este llevar este paquete al resto de las boletas, sellarlo para poder incorporarlo al paquete.

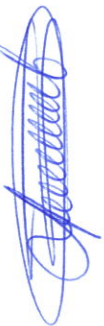
Aquí ya fue cerrado el sobre de la bolsa, donde van las boletas y vamos a proceder a incorporarlo al paquete y vamos a tomar un acta de la jornada electoral. Consejera Paty, aquí vamos a revisar una microimpresión sobre la línea rosa, este podemos apoyarnos de la lupa, una microimpresión, impresión invertida el 2024 sobre la línea rosa del medio y la que está marcando el representante de partido político de morena es la pantalla de fondo de agua al 15%, así es.

La microimpresión debe de ser más pequeña, apenas se dé con el apoyo de lupa, hay que checar, es el 2024, pero está invertido. Ya identificamos la primera que fue fondo, pantalla de fondo de agua al 15% y microimpresión por favor y regresamos el Acta de la jornada electoral y ahora tomamos el Acta de escrutinio y cómputo de la Sección 75, que es la que estamos revisando. Vamos a revisar las 3 medidas de seguridad. La primera es la imagen latente con el apoyo de la mica, como lo pueden observar ahí, maestro en su instructivo. Hay que buscar esa imagen latente si se alcanza a observar. La segunda, es el fondo de agua del logo del Instituto al 15%. La tercera es la microimpresión ahí donde está marcado, que sería el 2024 sobre la línea rosa.

Consejero Presidente:

Bueno, se verificaron entonces las 3 medidas de seguridad, se incorpora el Acta de Escrutinio y cómputo por favor al paquete. Se incorpora y vamos a realizar pues el sellado del paquete de la 75 básica, que es la que ya revisamos y se pudieron identificar las medidas de seguridad, ya la compañera Gladys realizó el llenado de la verificación donde se encontraron y no se no hay observaciones respecto a la primera verificación.

Retornamos el paquete, Sección 75, básica a la bodega, por favor, y vamos a tomar la sección 95, casilla contigua, se incorpora a la bodega la sección 75 básica y tomamos la sección 95 contigua 1. Lo llevamos al Pleno del Consejo este paquete electoral, Sección 95, contigua 1, y la compañera Gladys nos va a apoyar aquí a llenar el formato, el mismo procedimiento sacamos las boletas, una boleta bueno, el del paquete de la boleta, elegimos una. Nada más aquí para que quede en el Acta circunstanciada, el primer paquete se revisó para que quede en la hora. Terminó de realizarse a las 7: 59 horas y se ingresó a bodega, ahorita son las 8:01 horas y sacamos el paquete de la casilla contigua sección 95 contigua 1, siendo las 8:01 horas y se inicia con la revisión. Ya están por aquí abriendo el paquete para que no se dañe la etiqueta. Hay que primero identificar la marca de agua a contraluz. Entonces fue encontrada la marca de agua contraluz. Las fibras ópticas por la parte de enfrente



compañera, los hilos que se alcanzan a observar a simple vista y con la lámpara fluorescente son las que brillan. Ahí está muy claros, esa marca de seguridad nos vamos con la microimpresión que es por el costado de las de por el costado por el alrededor de los cuadros de candidaturas, muy

Es muy pequeña y nos vamos con la imagen latente al centro con el apoyo de la mica y al reverso la microimpresión invertida en al por la parte al reverso de la de la boleta. La impresión invertida en el centro no sé si la puedan identificar. La pantalla de fondo de agua al 15% con el logo del Instituto, que es el logo del instituto muy tenue por puesto que es al 15%, y es una impresión muy tenue.


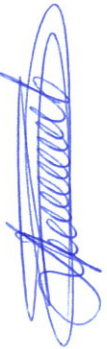
Nomás que aquí está en el puro centro, yo si alcanzo a identificar el logo, pero es al 15%, o sea, está muy tenue, apenas con este, con la mica se alcanza a identificar.

Es muy tenue aquí, justo aquí al centro, es justo aquí al en el puro medio de boleta es muy tenue. Entonces identificado el último, de esta medida de seguridad. Guardamos las boletas por favor de la sección 95, casilla contigua 1, sí y le pegamos con cinta que retiramos la etiqueta y vamos a pegar con cinta la bolsa donde vienen contenidas las boletas para incorporarla al paquete electoral. Listo, se incorpora al paquete, y tomamos el Acta de la jornada electoral y son 2 medidas de seguridad, la microimpresión invertida sobre la línea rosa en la parte del centro. Si logra identificar la consejera, la pantalla de fondo de agua el 15% en las líneas rosas, así es con el logo del instituto. Si logra identificarlo, señor consejero, así es sí, entonces identificamos las 2 medidas de seguridad, la incorporamos al paquete y por favor vamos a tomar el Acta de escrutinio y cómputo y en estas son 3 medidas de seguridad, la primera es la imagen latente, así es, la que marca el compañero consejero. La segunda son la pantalla de fondo de agua con el logo del Instituto sobre toda la microimpresión por la parte invertida sobre la línea rosa si gustan. Listo.

Se incorpora al paquete electoral, por favor, y se termina la verificación del segundo del segundo paquete, sección 95, contigua 1, a las 8:09 horas de la mañana.

De la sección 95, contigua 1, siendo las 8:10 horas de la mañana se incorpora a bodega y se sustrae de bodega la sección 112 básica. ¿Debe de estar en aquel en aquel estante? 112 básica. OK, se saca de bodega siendo las 8:11 horas y se pone al Pleno del Consejo para iniciar su verificación, la sección 112 básica.

112 básica, le vamos a pedir que iniciemos con la verificación de las medidas de seguridad, la primera. La marca de agua a contraluz. Listo, identificada. La segunda, las fibras ópticas visibles e invisibles, que son los hilos que se pueden a simple vista observar algunos y los otros vamos a llevar a continuación con la luz, perfecto. La siguiente medida de seguridad la microimpresión por alrededor de las líneas de las candidaturas.



La imagen latente en la parte de abajo de cada una de las boletas y en la parte de atrás sería la microimpresión invertida en el centro en la línea del centro y la pantalla de fondo de agua, que ya sabemos que es en el puro centro de la boleta, en el puro centro, ahí vamos a ver con ayuda de la mica, el fondo de agua hay que identificarla, puede ser con apoyo de la mica o quien alcance con. Se identifica la última medida de seguridad de la boleta electoral de la sección 112, casilla básica.

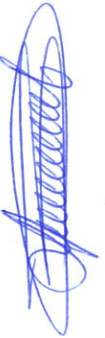

Incorporamos las boletas al paquete nuevamente consejera. Listo, Incorporamos las boletas al paquete de la sección 112 básica, y tomamos el Acta de la jornada electoral. Vamos a identificar las 2 medidas de seguridad, la primera es el logo del instituto estatal electoral como pantalla de fondo de agua al 15%, esas sí son muy visibles, y la otra es la impresión.

La impresión aquí se alcanza con el apoyo de la lupa. Entonces se identifican las 2 medidas de seguridad en el Acta de la Jornada electoral, la incorporamos al paquete y vamos a tomar el Acta de escrutinio y cómputo. Estas son 3 medidas de seguridad, la primera es la imagen latente en la parte superior después continúa la pantalla de fondo de agua, el 15% el logo del Instituto Estatal Electoral en varias partes del Acta de escrutinio sí la pueden identificar. La tercera es la microimpresión invertida en la línea rosa que divide la acta es muy pequeña y sí, tenemos que apoyarnos con la con la lupa. En esta línea, rosa, entonces se cumple con las 3 medidas de seguridad. Hay que incorporar el Acta al paquete, el Acta de escrutinio y cómputo hay que cerrar el paquete y se termina la verificación de las medidas de seguridad del paquete sección 112 básica, siendo las 8:18 horas de la mañana y se incorpora a la bodega electoral y tomamos para hacer la revisión del último paquete, el paquete de la sección 501 contigua 1. Lo vamos a sacar de la bodega siendo las 8:19 horas y se va al Pleno del Consejo para revisar las medidas de seguridad, iniciamos con la revisión del último paquete de la sección la sección 501 contigua 1, a las 8:19 horas. Tomamos una boleta entonces del paquete 501, contigua 1 e Iniciamos con las medidas de seguridad de las boletas. La primera, la marca del de agua contraluz. La primera fue encontrada. la segunda, las fibras ópticas visibles e invisibles. La microimpresión invertida sobre la línea alrededor de las candidaturas.

Consejero Presidente:

La Cámara del celular. OK, logramos identificar entonces la microimpresión la imagen latente en la parte central en medio de la boleta. También pueden apoyarse con la con la lupa se alcanza a observar compañeros consejeros.

Listo, la imagen latente la pueden observar en la parte central. Sí, con apoyo de la lupa o de su celular, nos vamos por la parte reversa, la microimpresión en la parte central de la del lado de la boleta, en la parte reversa se logran identificarlas. En la parte central la pantalla de fondo de agua al 15%, el logo



del Instituto Estatal Electoral de Baja California Sur, igual en la parte central de la boleta. Sí, perfecto nos vamos, entonces identificamos las medidas de seguridad, vamos a incorporar por favor las boletas a su bolsa. Incorporamos las boletas al paquete después de la verificación y vamos a tomar el Acta de la jornada electoral, son 2 medidas de seguridad, el Fondo de Agua al 15% que es el logo del Instituto y ese fácilmente se puede identificar en toda la este el Acta de la jornada, ahí este sí se ve tenue, pero sí se alcanza a identificar el logo así es y la microimpresión en la en la línea rosa. ahí, por favor, si pueden hacer. La verificación si cumple entonces con las medidas de seguridad, el acta de la jornada la vamos a incorporar al paquete y vamos a tomar el Acta de escrutinio y cómputo de nuestro último paquete, de nuestra última muestra para revisar las medidas de seguridad y aquí vamos tenemos que identificar 3 medidas de seguridad, que es la imagen latente, la pantalla de fondo de agua a el 15% con el logo del Instituto. Se logran identificar entonces las medidas de seguridad en la Acta.



Vamos a incorporar el Acta de escrutinio y cómputo al paquete, vamos a realizar el traslado a la bodega. Siendo las 8:28 horas de la mañana, vamos a incorporar el último paquete de nuestras muestras que es la sección 501, casilla contigua 1. Vamos a preparar este para cerrar la bodega electoral, puesto que se concluyó con el ejercicio siendo las 8:29 horas, vamos a llevar a cabo el sellado el cierre de nuestra bodega en presencia de los consejeros electorales, el consejero Presidente Néstor Saldaña, la consejera Gladys Berenice Villalobos Barraza, el consejero Roberto González Espinoza, la consejera Patricia Corona Nava, en presencia de los enlaces electorales, los representantes de los partidos políticos de Morena y Fuerza por México, Baja California Sur, siendo las 8:29 horas de la mañana, se da por clausurada la bodega electoral para efectos de la revisión de las medidas de seguridad de las casillas aleatorias correspondientes al Distrito Electoral 14.

Siguiendo con nuestra sesión extraordinaria después de la clausura de bodega a las 8:29 horas y después de haber realizado el procedimiento de verificación de las medidas de seguridad en la documentación electoral correspondiente a las cuatro casillas de las secciones, 75 básica, 95 contigua 1, 112 básica y 501 contigua 1, continuamos con el desarrollo de la sesión.

Secretaria, le pido por favor continúe con el siguiente punto del orden del día.

Consejera Electoral Gladis Berenice Villalobos Barraza / en Funciones de Secretaria General:

Como lo instruye consejero presidente, el siguiente y último punto del orden del día es el número 6, el cual corresponde a la clausura.



Consejero Presidente:

Señoras y señores consejeros electorales y representantes de los partidos, integrantes de este consejo, no habiendo otro asunto que tratar y siendo las 8:32 horas de la mañana del día 25 de mayo de 2024, se da por concluida esta sesión extraordinaria urgente. Muchas gracias a todas y todos por su asistencia.





C. NESTOR ABRAHAM SALDAÑA ESPINOZA.

Consejero Presidente del Consejo
Distrital Electoral 14.



C. ROBERTO GONZALEZ ESPINOZA.

Consejero Electoral del Consejo Distrital
Electoral.



C. PATRICIA CORONA NAVA.

Consejera Electoral del Consejo Distrital
Electoral 14.



**C. GLADIS BERENICE VILLALOBOS
BARRAZA.**

Consejera Electoral en funciones de Secretaria General
del Consejo Distrital Electoral 14.

ATENTAMENTE;

Consejo Distrital Electoral 14.

Villa Alberto Andrés Alvarado Aramburo, Baja California Sur, a 24 de junio de 2024.





C. ANGEL HUMBERTO PAZOS ROMO.

Representante Propietario del Partido
MORENA.



C. JUVENTINO SALDAÑA ALONSO.

Representante Propietario del Partido Fuerza por
México, Baja California Sur.

ATENTAMENTE;

Consejo Distrital Electoral 14.

Villa Alberto Andrés Alvarado Aramburo, Baja California Sur, a 24 de junio de 2024.